

Embase pivotante type Turny Manual

Embase pivotante manuelle qui permet de faire pivoter le siège de la voiture et de le faire sortir presque totalement du véhicule. Elle permet de faire pivoter le siège de la voiture vers l'extérieur et de le faire dépasser partiellement du seuil.



Lors du pivotement, la tête de l'utilisateur se trouve à l'intérieur du véhicule. L'utilisateur passe l'ouverture de la portière uniquement lorsque le **Turny Manual** est sorti. Cela permet à l'aide-soignant d'avoir un meilleur contrôle de la situation et rend la procédure plus confortable pour l'utilisateur.

Turny Manual présente trois positions pour le réglage longitudinal. Deux d'entre elles permettent un ajustement de 8 cm. Elles peuvent être utilisées comme réglage confort dans la voiture. La troisième position permet d'ajuster le siège de 16 cm supplémentaires lors de la sortie.

Caractéristiques:

- Conçu pour **Carony 16"**
- Facile à installer
- Équerre de position du point H pré-montée pour une installation rapide
- Conception tout en finesse
- Réglage confort de 8 cm
- Extension de 16 cm
- 44 mm plus étroit par rapport à l'embase **TURNOUT**, donc compatible avec d'autres modèles de véhicules
- Les rails pour **Carony 16"** sont déjà inclus

Pour garantir votre sécurité, les produits BraunAbility sont conçus et testés conformément aux directives et aux normes en vigueur.

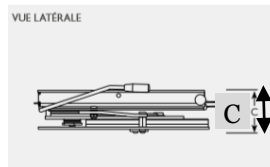
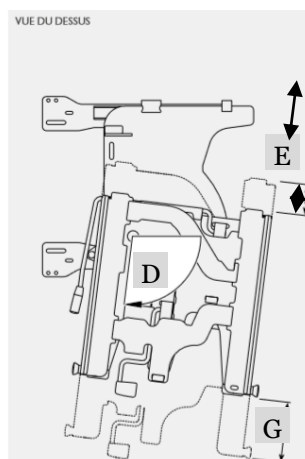
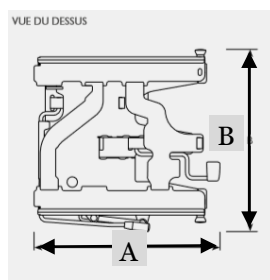

Embase pivotante TURNY Manual

Turny Manual: dimensions et modèles

Réf.	Modèle	Installation	Longueur A	Largeur B	Hauteur C	Rayon pivotement D	Mouvement longitudinal E	Course verticale F	Extension G	Capacité	Poids
103928	Turny Manual	droite	52	51	11	0-97°	8	n/a	16	150	28
103929	Turny Manual	gauche	52	51	11	0-97°	8	n/a	16	150	28
104065	Outil d'application	droite									
104066	Outil d'application	gauche									
104087	Support de montage universel*	avant									

Tous les poids et dimensions sont exprimés en kilogrammes et en centimètres et ne sont communiqués qu'à titre de référence.
 La capacité fait référence au poids total du siège, des accessoires et de l'utilisateur. * Il existe aussi des supports de montage spécifiques.

Embase pivotante TURNY Manual



Supports de montage spécifiques sont disponibles.

Turny Manual: tableaux de compatibilité

Compatibilité du siège

Produit	Siège compact	Siège RECARO	Siège BEV	Siège GS
TURNY Manual	Non	Non	Non	Non

Compatibilité des accessoires

Produit	Tilda	Caroslide	Glissières
TURNY Manual	Non	Non	Intégré

Compatibilité du Carony

Produit	Carony 16	Carony Classic	Carony Go
TURNY Manual	Oui	Non	Non

accès véhicule • transfert Fauteuil • adaptation conduite • transport pmr • harnais maintien • transfert pmr

10 Bis rue du 11 novembre • 80270 Airaines • HAUTS DE FRANCE • France
 contact@access-ability.eu • 03 22 25 58 65

www.access-ability.eu